

スピカグループの紹介をします。






○スピカグループの目指す姿

- ・決められた時間労働しようとする。
- ・約束を守る。
- ・失敗を認め報告し、謝ることができる。
- ・体調が悪いときは申し出ることができる。

企業から委託を受けている実際の商品を扱います。上記の姿の他、丁寧に商品を扱い、確実に作業を行う力も身に付くよう励んでいます。どの生徒も作業を通して、自分の得意、不得意を知り、できることの力を伸ばすことや、将来に向けて、仲間と一緒に働くことができるように日々頑張っています。


○活動内容

- ①正月の鏡餅に乗っているだいだいの組み立てと、納品作業
- ②Oリングと呼んでいるゴムパッキンの取り外し
- その他、月に1回程度、校内の廊下清掃、ごみ集めをしています。

だいだいの組み立て	
<p>①だいだいの上の部分と下の部分を合わせる。</p>	
<p>②葉っぱのへたと葉っぱの連携部分を分解する。(★あらかじめ分解してある方を利用することもある。)</p>	
<p>③葉っぱ付けをする。 (葉っぱが浮かないように、葉っぱの穴の四角とへたの四角をしっかりと合わせる。)</p>	
<p>④葉っぱのへたがついたら、隙間ができないように木片で上から均等に押す。</p>	
<p>⑤20個ケースに入れて報告する。 (葉っぱの向きをそろえるところまで意識できるとよい。) (姿勢を伸ばし大きな声で報告できるとよい。)</p>	

○ リング作業


①道具を用意する。



②リングの内側を円に沿って竹串を入れる。内側の突起を引っ張るでも良い。  
(傷がつかないように注意が必要)



③リングの内側がめくれたら手で取り、トレイの中へ入れる。



④内側と同様にリングの側も、円に沿って竹串を入れる。  
(傷がつかないように注意が必要)



⑤とれたリングをケースの中に入れて報告する。  
(バラバラに置かずに、一つずつきれいに並べたり、固まりにして並べたりしようと意識できるとよい。)



⑥最後に抜き取ったシートと、リングの内側の不要な部分を専用のゴミ箱に捨てる。

