


秋季職場実習・校内実習終了 ～ご支援とご協力、ありがとうございました～

3週間にわたる秋季職場実習・校内実習が終わりました。3年生は、「進路を決める」というこの実習にかける思いが仕事ぶりや態度、表情などに現れていました。巡回訪問では、事業所の方々から温かい言葉を頂くことが多かったです。2年生は2回目の実習でしたので、前回と比較することができたのではないのでしょうか。自分に向き合い、様々な業種への興味を深めてくれたと思います。1年生は、校内で先輩と一緒に仕事に取り組み、良い刺激を受け、前回より取組が格段に良くなりました。職場見学も行い、来年の実習に向けた土台をつくることができました。

来月の個別面談で今後の進路について伺いますので、お子さんと一緒に実習を振り返っていただくようお願いいたします。



企業主と語る会～ありがたいアドバイスをいただきました～

9月18日、企業就労希望の2・3年生を対象に、新潟東ロータリークラブの社長様方と懇談会を行いました。実習や就労に向けた現在の自分の課題や悩みについて、具体的なアドバイスをいただきました。「考えすぎないように」「明るく前向きに」など、経験に裏打ちされた助言を頂きましたが、一番多かったのは「挨拶」の重要性でした。第1印象を決めるものですので、改めてその大切さを感じました。緊張の中にも和やかな雰囲気になり、生徒もみな、自信をもつことができたと思います。



第3回進路セミナー～グループホームについて学びました～

今回は、新潟市中央福祉会コーラス日和山の管理者森永尚美様を講師に「グループホーム」を取り上げ、利用者の方の生活や食事、世話人の支援など具体的事例を紹介していただきました。近年はグループホーム(市から1万円の補助有)が増えてきておりますが、それぞれの事業所によって、対象とする利用者や具体的支援内容には大きな違いがあるそうです。利用の際は区分判定と相談員さんによる利用計画が必要ですが、見学・体験を希望の方は個別にお知らせください。



来年度の職場実習先決定に向けて ～1・2年生のサービス利用を希望する方へ～

1年生は11月の懇談後から2月末までの間、担任と一緒に、2カ所以上の福祉サービス事業所の見学をお願いします。事業所ごとに、仕事内容や雰囲気異なります。同じ B 型事業所でも、箱折りなどの軽作業が主力の事業所もあれば、クリーニングや食品加工、PC 作業を行う事業所もあります。3年生になって利用希望申請をしたら卒業後必ず利用ができるというものではありませんが、まずはいろいろと見比べ、現段階での「本命の事業所」を絞り込んで、2年次春の実習に備えましょう。

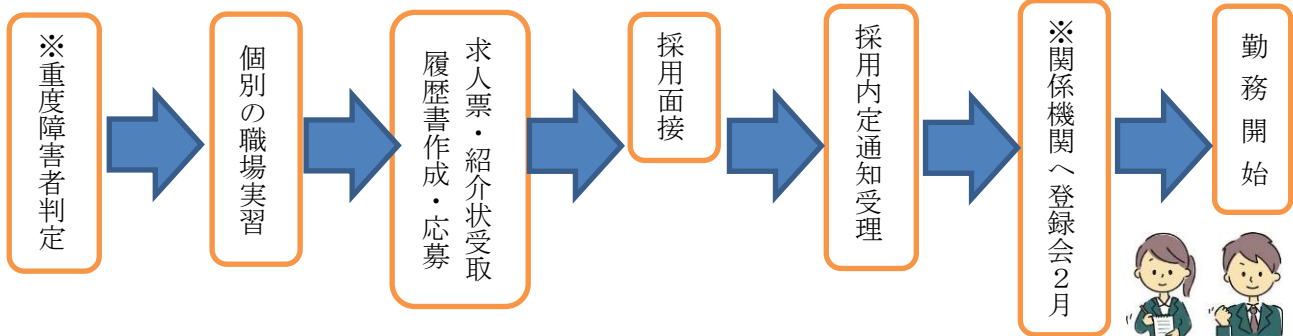
2年生は、必要に応じて、2月までに見学をお願いします。これまでの見学先を含め、いくつか見学ができると選択の幅が広がり安心です。また、B型利用希望者は、就労移行支援事業所での就労アセスメント（来春実習中に3日間）が必要になりますので、後日お知らせします。

なお、「令和6年度版の障がい者施設等の概要ガイドブック」最新版が新潟市HPに掲載されていますので、見学先選定の際にご活用ください。⇒ ⇒ ⇒
(1年生には配付済み)



3年生の企業就労希望者の方へ

秋季職場実習が終わりましたが、3年生は、追加で個別の職場実習が必要な場合があります。それぞれお知らせをしますが、順調に進んだ場合の流れは以下の通りです。

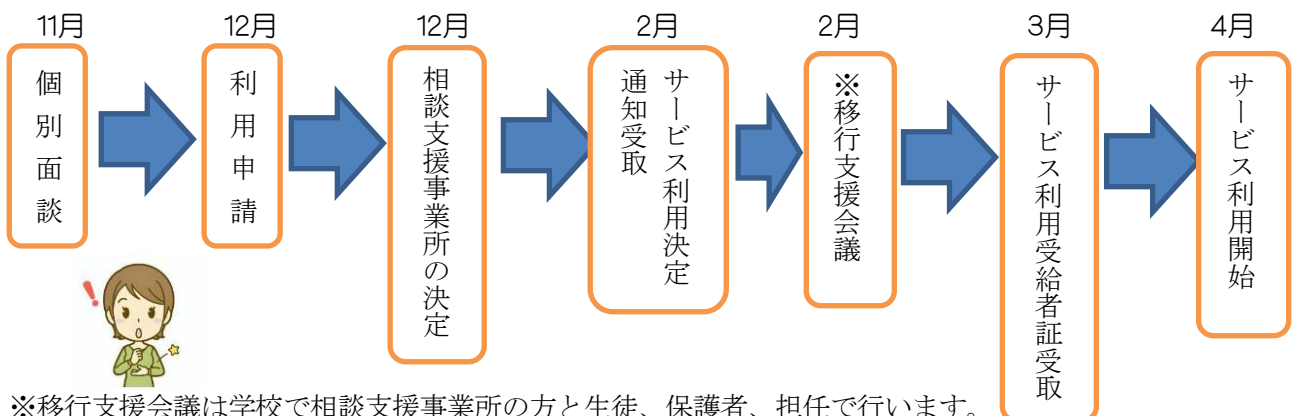


※重度障害者判定は療育手帳を持つ方のみ。該当の方には個別でお知らせします。

※「障害者就業・生活支援センターらいふあっぷ」または「新潟市障がい者就業センターこあサポート」のどちらかとの登録を学校で行います。保護者同席です。1月頃お知らせします。

3年生のサービス利用希望者の方へ

秋季職場実習の評価を受け、卒業後利用希望の福祉サービス事業所を第2希望まで決めてください。市への利用申請の切が12月6日(金)になりますが、申請方法や必要書類について、11月の個別懇談で説明しますので、その後に手続きをお願いします。 ※区役所訪問予約については、別紙をご参照ください。



※移行支援会議は学校で相談支援事業所の方と生徒、保護者、担任で行います。

その後、相談支援事業所の方からサービス利用計画書を作成していただきます。